



SOULMATE COFFEE

**DÜNYA KAHVELERİ
GURME TADIM NOTLARI**

COLD BREW

COLD BREW

1600'lü yıllardan günümüze gelen
Cold Brew demleme yöntemi,
15-18 saat aralığında soğuk su ile
demlenerek yüksek kafein içeren
kahvenin elde edilmesidir.



BREZİLYA FAZENDA PANTANO

KİMLİK BİLGİLERİ

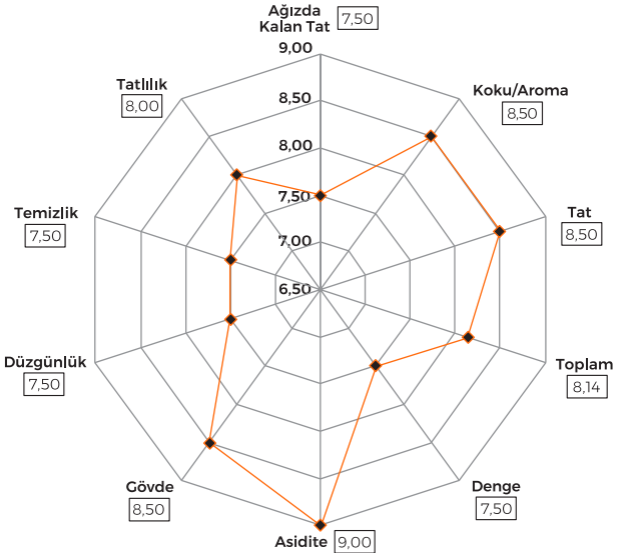
ANA YÖRE/MENŞE	MINAS GERAIS
YÜKSEKLİK	900 M - 1100 M
BOTANİK VARYETE	CATURRA, CATUI
İŞLEM ŞEKLİ	DOĞAL
KURUTMA YÖNTEMİ	GÜNEŞTE KURUTULMUŞ
KURUTMA SÜZGEÇ	
BOYUTU	16 VE YUKARI
GÖRÜNÜM	TEKDÜZE
RENK	SARIMSI, YEŞİLİMSİ
KAVURMA	DÜZ (DENGELİ)

KOKU	ÇİKOLATAMTRAK, FISTIKSİ
TAT	ERİKSİ
ASİDİTE	TATLI
GÖVDE	TAM

İŞARET

KAHVE TAT PROFİLİ

KAHVE TADI	PUANLAMA
AĞIZDA KALAN TAT	7,50
AROMA/KOKU	8,50
TAT	8,50
TOPLAM	8,14
DENGE	7,50
ASİDİTE	9,00
GÖVDE	8,50
DÜZGÜNLÜK	7,50
TEMİZLİK	7,50
TATLILIK	8,00
KAVURMA	8,00
YEŞİL RENGİ	9,00
KAHVE PUANI	88



INDIA PLANTATION AA BABABUNDANGIRI

KİMLİK BİLGİLERİ

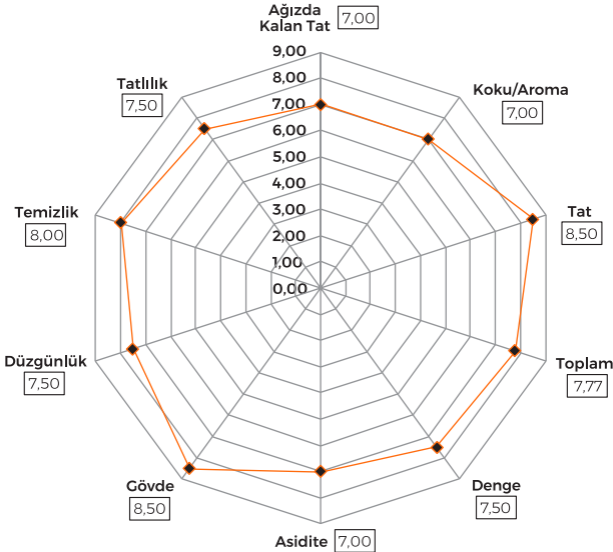
ANA YÖRE/MENŞE	CHIKKAMAGALURU BÖLGESİ, KARNATAKA
YÜKSEKLİK	1000 M - 1450 M
BOTANİK VARYETE	BURBON
İŞLEM ŞEKLİ	YIKANMIŞ
KURUTMA YÖNTEMİ	GÜNEŞTE KURUTULMUŞ
KURUTMA SÜZGEÇ	
BOYUTU	18
GÖRÜNÜM	TEKDÜZE
RENK	SARIMSI, YEŞİLİMSİ
KAVURMA	DÜZ (DENGELİ)

KOKU	ÇİKOLATAMTRAK, KAREMELİSİ
TAT	
ASİDİTE	DÜŞÜK
GÖVDE	TAM

KAHVE TAT PROFİLİ

KAHVE TADI	PUANLAMA
AĞIZDA KALAN TAT	7,00
AROMA/KOKU	7,00
TAT	8,50
TOPLAM	7,77
DENGE	7,50
ASİDİTE	7,00
GÖVDE	8,50
DÜZGÜNLÜK	7,50
TEMİZLİK	8,00
TATLILIK	7,50
KAVURMA	8,50
YEŞİL RENGİ	8,50
KAHVE PUANI	86

İŞARET



INDONESIA SUMATRA GAYO HIGHLAND

KİMLİK BİLGİLERİ

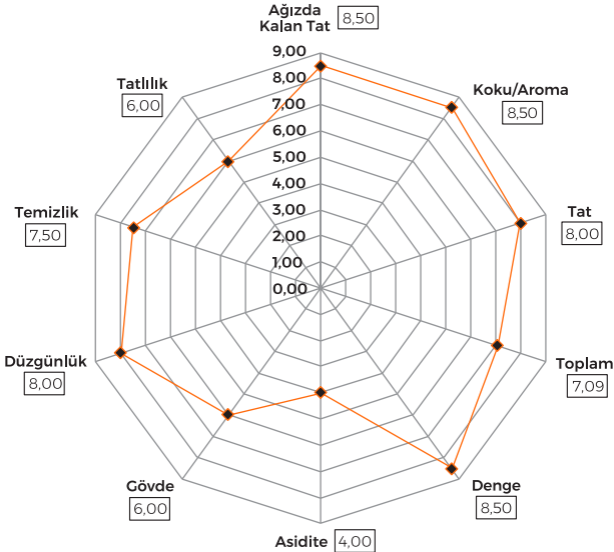
ANA YÖRE/MENŞE	ORTA ACEH, SUMATRA
YÜKSEKLİK	1000 M - 2400 M
BOTANİK VARYETE	TYPICA
İŞLEM ŞEKLİ	ISLAK SOYMA (GILING BASAH)
KURUTMA YÖNTEMİ	GÜNEŞTE KURUTULMUŞ
KURUTMA SÜZGEÇ	
BOYUTU	14 (VE YUKARI)
GÖRÜNÜM	
RENK	MAVİMSİ YEŞİL
KAVURMA	DÜZ OLMAYAN

KOKU	BİRAZ TOPRAKSI
TAT	ÇİKOLATAMTRAK, TEMİZ TOPRAKSI, ODUNSU NOTALAR, BAHARATLI, BİTKİSEL,
ASİDİTE	ORTA
GÖVDE	TAM

KAHVE TAT PROFİLİ

KAHVE TADI	PUANLAMA
AĞIZDA KALAN TAT	8,50
AROMA/KOKU	8,50
TAT	8,00
TOPLAM	7,09
DENGE	8,50
ASİDİTE	4,00
GÖVDE	6,00
DÜZGÜNLÜK	8,00
TEMİZLİK	7,50
TATLILIK	6,00
KAVURMA	6,00
YEŞİL RENGİ	7,00
KAHVE PUANI	87,5

İŞARET





ALPER ULUS

SOULMATE COFFEE YÖNETİM KURULU BAŞKANI

COSTA RICA SHB EP, DOTA TARRAZU

KİMLİK BİLGİLERİ

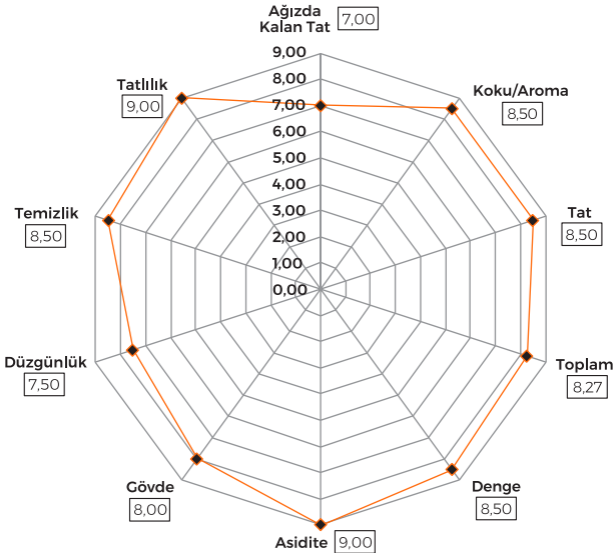
ANA YÖRE/MENŞE	TARRAZU
YÜKSEKLİK	1200 M - 1450 M
BOTANİK VARYETE	CATURRA, CATUAI
İŞLEM ŞEKLİ	YIKANMIŞ
KURUTMA YÖNTEMİ	SİLİNDİRDE KURUTULMUŞ
KURUTMA SÜZGEÇ	
BOYUTU	15 VE YUKARI
GÖRÜNÜM	TEKDÜZE
RENK	YEŞİL
KAVURMA	BİRAZ DENGESİZ

KOKU	ÇİÇEKSI
TAT	TATLI
ASİDİTE	KREMA GİBİ
GÖVDE	KESKİN

İŞARET

KAHVE TAT PROFİLİ

KAHVE TADI	PUANLAMA
AĞIZDA KALAN TAT	7,00
AROMA/KOKU	8,50
TAT	8,50
TOPLAM	8,27
DENGE	8,50
ASİDİTE	9,00
GÖVDE	8,00
DÜZGÜNLÜK	7,50
TEMİZLİK	8,50
TATLILIK	9,00
KAVURMA	7,50
YEŞİL RENGİ	9,00
KAHVE PUANI	86



EL SALVADOR SHG EP

KİMLİK BİLGİLERİ

AD	SALVADOR SHG
BÖLGE	SANTA TERESA MALİKANESİ
YÜKSEKLİK	1500 M
BOTANİK VARYETE	TYPICA
İŞLEM ŞEKLİ	YIKANMIŞ
KURUTMA YÖNTEMİ	GÜNEŞTE KURUTULMUŞ
KURUTMA SÜZGEÇ	
BOYUTU	16,00

KALİTE ÖLÇEĞİ

6,00 - İYİ

6,25

6,5

6,75

8,00 - MÜKEMMEL

8,25

8,5

8,75

7,00 - ÇOK İYİ

7,25

7,5

7,75

9,00 - MUHTEŞEM

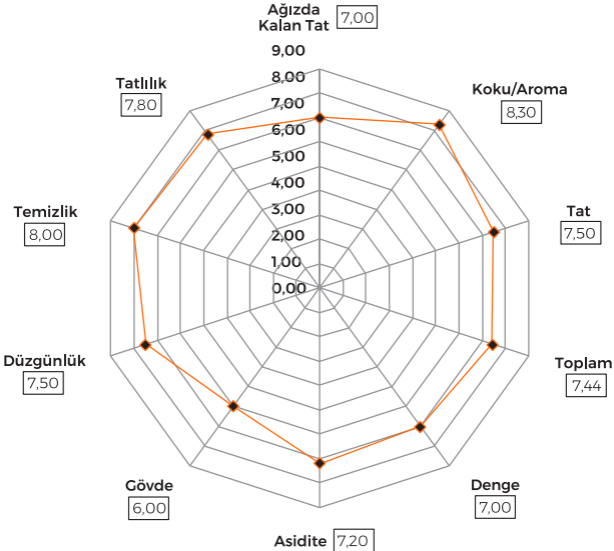
9,25

9,5

9,75

KAHVE TAT PROFİLİ

KAHVE TADI	PUANLAMA
AĞIZDA KALAN TAT	7,00
AROMA/KOKU	8,30
TAT	7,50
TOPLAM	7,44
DENGE	7,00
ASİDİTE	7,20
GÖVDE	6,00
DÜZGÜNLÜK	7,50
TEMİZLİK	8,00
TATLILIK	7,80
KAVURMA	8,00
YEŞİL RENGİ	7,50
KAHVE PUANI	89,24



BRAZIL CERRADO NY 2/3 SZGÇ 17/18

KİMLİK BİLGİLERİ

AD	CERRADO NY 2/3 SZGÇ 17/18
BÖLGE	CERRADO
YÜKSEKLİK	600 M
BOTANİK VARYETE	BURBON
İŞLEM ŞEKLİ	DOĞAL
KURUTMA YÖNTEMİ	GÜNEŞTE KURUTULMUŞ
KURUTMA SÜZGEÇ	
BOYUTU	16 VE YUKARI

KALİTE ÖLÇEĞİ

6,00 - İYİ

6,25

6,5

6,75

8,00 - MÜKEMMEL

8,25

8,5

8,75

7,00 - ÇOK İYİ

7,25

7,5

7,75

9,00 - MUHTEŞEM

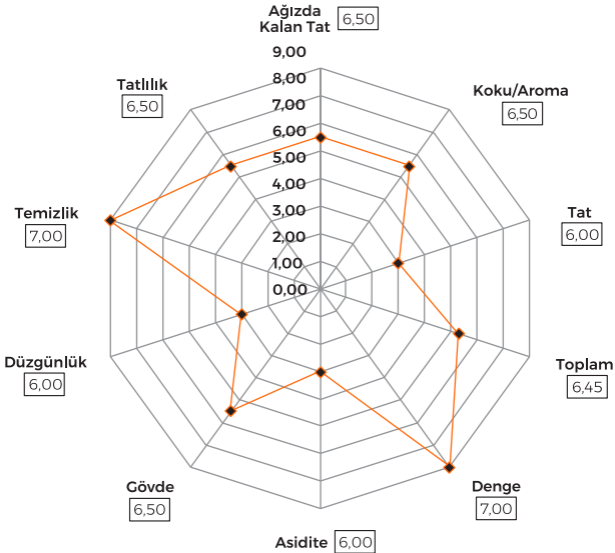
9,25

9,5

9,75

KAHVE TAT PROFİLİ

KAHVE TADI	PUANLAMA
AĞIZDA KALAN TAT	6,50
AROMA/KOKU	6,50
TAT	6,00
TOPLAM	6,45
DENGE	7,00
ASİDİTE	6,00
GÖVDE	6,50
DÜZGÜNLÜK	6,00
TEMİZLİK	7,00
TATLILIK	6,50
KAVURMA	7,00
YEŞİL RENĞİ	6,00





SOULMATE COFFEE

SINGLE ORIGIN
COFFEE

SUMATRA

YÖRESEL FİLTRE KAHVE

BLENDED &
ROASTED



SOULMATE COFFEE

SINGLE ORIGIN
COFFEE

BRAZIL

YÖRESEL FİLTRE KAHVE

BLENDED &
ROASTED



SOULMATE COFFEE

SINGLE ORIGIN
COFFEE

COLOMBIA

YÖRESEL FİLTRE KAHVE

BLENDED &
ROASTED



SOULMATE COFFEE

SINGLE ORIGIN
COFFEE

KENYA

YÖRESEL FİLTRE KAHVE

BLENDED &
ROASTED



SOULMATE COFFEE

SINGLE ORIGIN
COFFEE

ETHIOPIA

YÖRESEL FİLTRE KAHVE

BLENDED &
ROASTED



SOULMATE COFFEE

SINGLE ORIGIN
COFFEE

GUATEMALA

YÖRESEL FİLTRE KAHVE

BLENDED &
ROASTED



soulmatetr



soulmatecoffeetr



soulmateTR



Soulmate Coffee



Soulmate Coffee



soulmate.com.tr



franchise@soulmate.tr

ETİYOPYA YRGACHEFFE GRADE 2

KİMLİK BİLGİLERİ

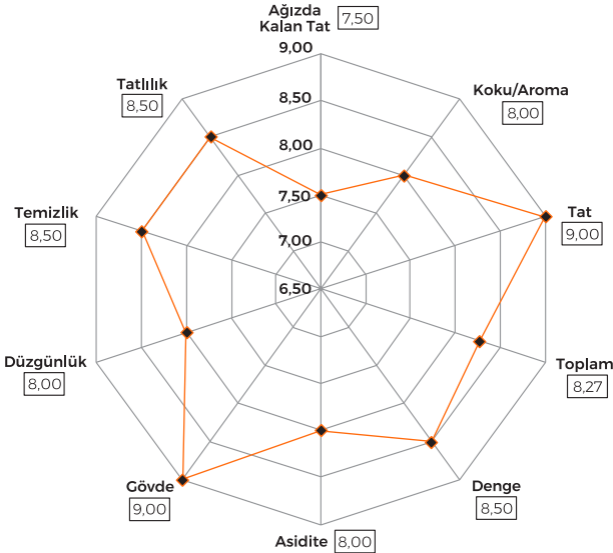
ANA YÖRE/MENŞE	YRGACHEFFE
YÜKSEKLİK	1800 M - 2000 M
BOTANİK VARYETE	TYPICA
İŞLEM ŞEKLİ	YIKANMIŞ
KURUTMA YÖNTEMİ	GÜNEŞTE KURUTULMUŞ
KURUTMA SÜZGEÇ	
BOYUTU	14 (VE YUKARI)
GÖRÜNÜM	
RENK	YEŞİL
KAVURMA	DÜZ

KOKU	ÇİÇEKSI, TATLI
TAT	ÇOK BOYUTLU, MEYVEMSI, ÇAYSI, ÇİÇEKSI, LİMONİ
ASİDİTE	YUMUŞAK, TATLI, SİTRİK
GÖVDE	AĞIR

KAHVE TAT PROFİLİ

KAHVE TADI	PUANLAMA
AĞIZDA KALAN TAT	7,50
AROMA/KOKU	8,00
TAT	9,00
TOPLAM	8,27
DENGE	8,50
ASİDİTE	8,00
GÖVDE	9,00
DÜZGÜNLÜK	8,00
TEMİZLİK	8,50
TATLILIK	8,50
KAVURMA	8,00
YEŞİL RENGİ	8,00
KAHVE PUANI	88

İŞARET



ETİYOPYA LIMU GRADE 2

KİMLİK BİLGİLERİ

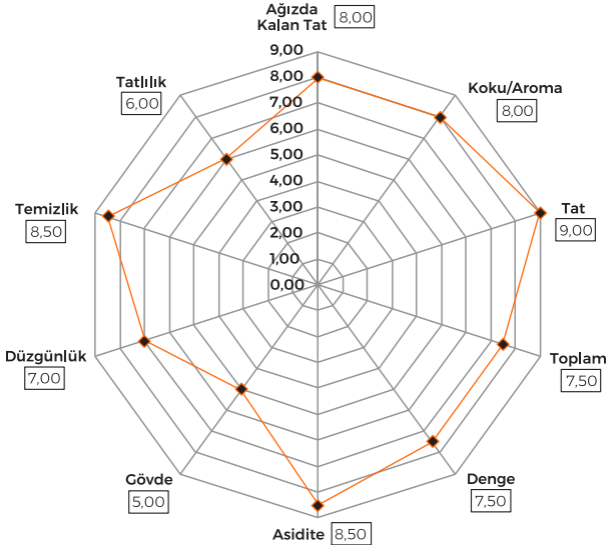
ANA YÖRE/MENŞE	LIMU
YÜKSEKLİK	1500 M - 2000 M
BOTANİK VARYETE	DOĞU AFRIKA ÇEŞİTLERİ
İŞLEM ŞEKLİ	YIKANMIŞ
KURUTMA YÖNTEMİ	GÜNEŞTE KURUTULMUŞ
KURUTMA SÜZGEÇ	
BOYUTU	14 (VE YUKARI)
GÖRÜNÜM	
RENK	SARIMTIRAK YEŞİL
KAVURMA	MAÇ, DÜZ

KOKU	ÇİKOLATAMTRAK, FISTIKSİ
TAT	FERAH, BAHARATLI, ŞARAPSI, SİTRİK VE ÇİÇEKŞİ NOTALAR
ASİDİTE	SİTRİK
GÖVDE	ORTA GÖVDE

KAHVE TAT PROFİLİ

KAHVE TADI	PUANLAMA
AĞIZDA KALAN TAT	8,00
AROMA/KOKU	8,00
TAT	9,00
TOPLAM	7,50
DENGE	7,50
ASİDİTE	8,50
GÖVDE	5,00
DÜZGÜNLÜK	7,00
TEMİZLİK	8,50
TATLILIK	6,00
KAVURMA	8,00
YEŞİL RENGİ	7,00
KAHVE PUANI	85,5

İŞARET





KENYA AA TOP MASAI

KİMLİK BİLGİLERİ

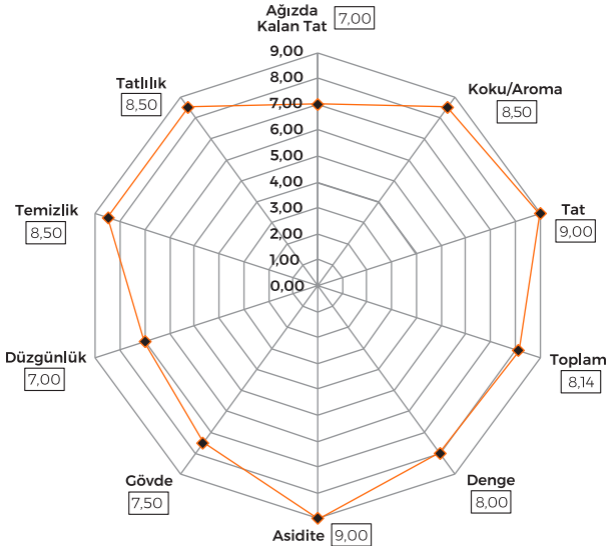
ANA YÖRE/MENŞE	KENYA DAĞI
YÜKSEKLİK	1500 M - 2100 M
BOTANİK VARYETE	SL28, K7
İŞLEM ŞEKLİ	YIKANMIŞ
KURUTMA YÖNTEMİ	GÜNEŞTE KURUTULMUŞ
KURUTMA SÜZGEÇ	
BOYUTU	17 - 18
GÖRÜNÜM	TEKDÜZE
RENK	YEŞİL
KAVURMA	BİRAZ DENGESİZ

KOKU	TATLI, DUTSİ, SİYAH FRENK ÜZÜMÜMSİ
TAT	ÇİKOLATAMTRAK, HAFİF ÇEKİRDEKLİ MEYVESİ, VANİLYAMTAK, TUZLU
ASİDİTE	FERAH, KIRMIZI MEYVEMİSİ, SİTRİK
GÖVDE	KREM GİBİ, PÜRÜZSÜZ

İŞARET

KAHVE TAT PROFİLİ

KAHVE TADI	PUANLAMA
AĞIZDA KALAN TAT	7,00
AROMA/KOKU	8,50
TAT	9,00
TOPLAM	8,14
DENGE	8,00
ASİDİTE	9,00
GÖVDE	7,50
DÜZGÜNLÜK	7,00
TEMİZLİK	8,50
TATLILIK	8,50
KAVURMA	7,50
YEŞİL RENGİ	9,00
KAHVE PUANI	89



GUATEMALA SHB EP (ANTIGUA TİPİ)

KİMLİK BİLGİLERİ

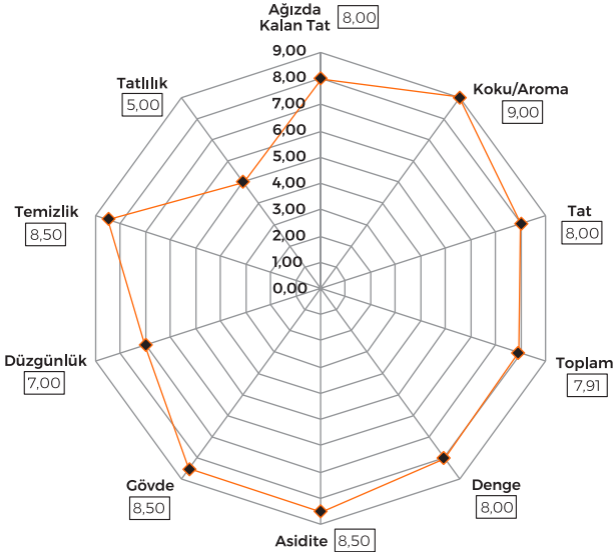
ANA YÖRE/MENŞE	BİRDEN FAZLA BÖLGE
YÜKSEKLİK	1500 M - 1800 M
BOTANİK VARYETE	BURBON, CATURRA, TYPICA
İŞLEM ŞEKLİ	YIKANMIŞ
KURUTMA YÖNTEMİ	GÜNEŞTE KURUTULMUŞ
KURUTMA SÜZGEÇ	
BOYUTU	16 VE YUKARI
GÖRÜNÜM	TEKDÜZE
RENK	YEŞİL
KAVURMA	MAT, BİRAZ DENGESİZ

KOKU	ÇOK YOĞUN
TAT	ÇİKOLATAMTRAK, KARAMELİSİ, PORTAKALSI
ASİDİTE	FERAH, SİTRİK
GÖVDE	TAM

KAHVE TAT PROFİLİ

KAHVE TADI	PUANLAMA
AĞIZDA KALAN TAT	8,00
AROMA/KOKU	9,00
TAT	8,00
TOPLAM	7,91
DENGE	8,00
ASİDİTE	8,50
GÖVDE	8,50
DÜZGÜNLÜK	7,00
TEMİZLİK	8,50
TATLILIK	5,00
KAVURMA	7,50
YEŞİL RENGİ	9,00
KAHVE PUANI	86

İŞARET



NİKARAGUA SHG EP, FINCA SAN RAMON

KİMLİK BİLGİLERİ

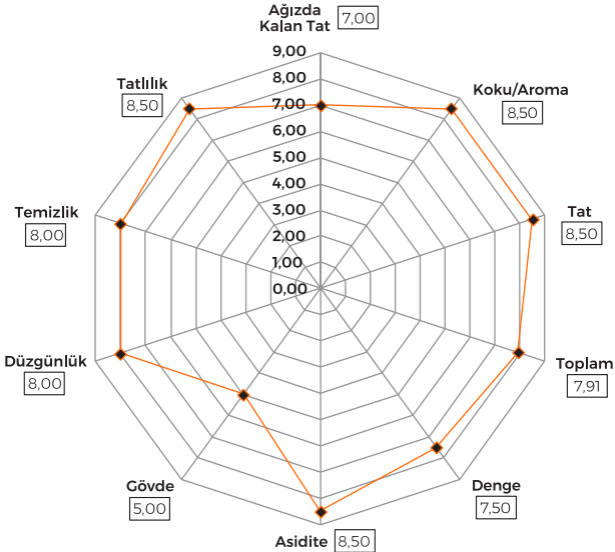
ANA YÖRE/MENŞE	JINOTEGA
YÜKSEKLİK	1200 M - 1450 M
BOTANİK VARYETE	CATURRA, BURBON
İŞLEM ŞEKLİ	YIKANMIŞ
KURUTMA YÖNTEMİ	GÜNEŞTE KURUTULMUŞ
KURUTMA SÜZGEÇ	
BOYUTU	17 VE YUKARI
GÖRÜNÜM	TEKDÜZE
RENK	YEŞİL
KAVURMA	DÜZ (DENGELİ)

KOKU	KARAMELSİ, TATLI
TAT	ÇİKOLATAMTRAK, FISTIKSİ
ASİDİTE	SİTRİK
GÖVDE	ORTA

İŞARET

KAHVE TAT PROFİLİ

KAHVE TADI	PUANLAMA
AĞIZDA KALAN TAT	7,00
AROMA/KOKU	8,50
TAT	8,50
TOPLAM	7,91
DENGE	7,50
ASİDİTE	8,50
GÖVDE	5,00
DÜZGÜNLÜK	8,00
TEMİZLİK	8,00
TATLILIK	8,50
KAVURMA	8,50
YEŞİL RENGİ	9,00
KAHVE PUANI	86,5





SOULMATE COFFEE